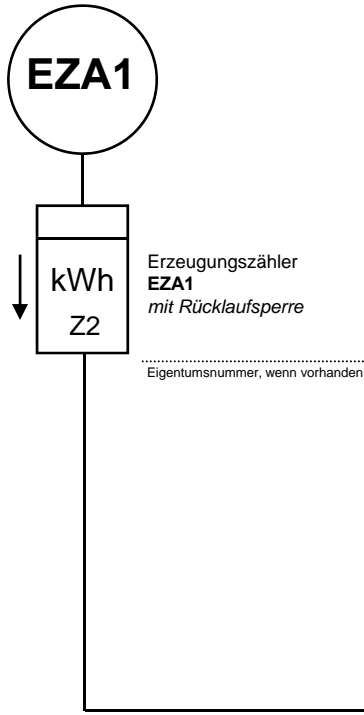


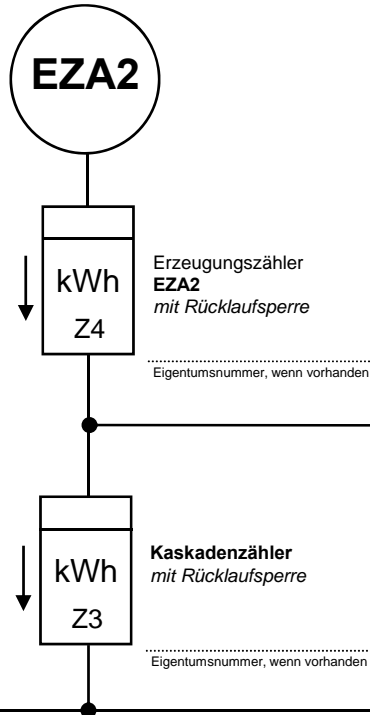
Erzeugungsanlage 1 vorrangige Netzeinspeisung

Anlagenart (z.B. PV-Anlage, BHKW, etc.)



Erzeugungsanlage 2 vorrangiger Eigenverbrauch

Anlagenart (z.B. PV-Anlage, BHKW, etc.)



Folgende Verbrauchseinrichtungen in der Kundenanlage werden aus den Erzeugungsanlagen (mit-)versorgt:

(bitte Zutreffendes ankreuzen)

Verbrauchseinrichtungen des Anlagenbetreibers (**Eigenversorgung**)

EEG-Umlage nach §61 EEG 2014:
Voraussetzung ist in dieser Konstellation zwingend die **Personenidentität** zwischen Anlagenbetreiber und Letztverbraucher.

Verbrauchseinrichtungen **anderer** Letztverbraucher (**Drittbelieferung**)

EEG-Umlage nach §60 EEG 2014:
Liegt **keine Personenidentität** zwischen Anlagenbetreiber und Letztverbraucher vor, handelt es sich **nicht** um eine Eigenversorgung, sondern um eine umlagepflichtige Stromlieferung („EltVU-Belieferung“).

Ermittlung der abrechnungsrelevanten Werte der EZA:

Gesamtanlage

Z1_B
Z1_{Esp}

Messung Bezugsmenge
Messung Einspeisemenge

Erzeugungsanlage EZA1

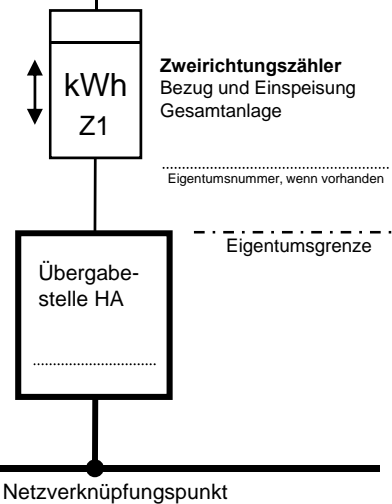
Z2
Z1_{Esp} minus Z3
Z2 minus (Z1_{Esp} minus Z3)

Messung Erzeugungsmenge
Berechnung Einspeisemenge
Berechnung Eigenverbrauchsmenge

Erzeugungsanlage EZA2

Z4
Z3
Z4 minus Z3

Messung Erzeugungsmenge
Messung Einspeisemenge
Berechnung Eigenverbrauchsmenge



Anmerkungen:

- Der Anlagenbetreiber ist grundsätzlich für die Auswahl eines geeigneten Messkonzeptes entsprechend der gesetzlichen und technischen Vorgaben, der gewünschten Einspeiseart und Vergütung verantwortlich. Jede Änderung an der Anlage oder dem Messkonzept ist **unverzüglich schriftlich** anzuzeigen.
- Messkonzepte mit Stromspeichern* sind vom Anlagenbetreiber anlagenspezifisch gesondert zu erstellen und einzureichen. (*siehe auch FNN-Hinweis „Anschluss und Betrieb von Speichern am Niederspannungsnetz“)
- Bei einer Anlagenleistung von ≤ 4,6 kVA kann die Einspeisung einphasig erfolgen. Ab 4,6 kVA ist eine mehrphasige Einspeisung vorzusehen.

Übersichtsschaltplan – Kaskadenschaltung für zwei Erzeugungsanlagen in Überschusseinspeisung

Datum

Unterschrift

Anlagenstandort (Straße, Haus-Nr., PLZ, Ort)

Anlagenbetreiber

MK_Kas_Rev.171122